

The Cost of College: How Families Pay

GRANTS

Form of institutional, federal or state aid that does not need to be repaid. Grants are typically given to people who demonstrate financial need.

INCOME

Parent and student contributions from a job or other income source.

LOANS

Agreements in which money is given over a period of time, during which the borrower owes the initial amount plus interest at some future time. For **subsidized loans**, the interest does not accrue while the student is in school. For **unsubsidized loans**, the interest accrues while the student is in school.

SCHOLARSHIPS

Awarded based on academic excellence or talent, but also may require applicants to show financial need in some cases. Scholarships do not need to be repaid.

SAVINGS

Money that has been saved for the purpose of paying for higher education costs.

ON AVERAGE THIS IS HOW FAMILIES COMBINE RESOURCES TO PAY FOR COLLEGE

44%

PARENT INCOME AND SAVINGS

25%

SCHOLARSHIPS AND GRANTS

13%

STUDENT BORROWING

8%

PARENT BORROWING

8%

STUDENT INCOME AND SAVINGS

1%

RELATIVES

How America Pays for College 2020 | salliemae.com

Timeline

FRESHMAN AND SOPHOMORE YEARS

- Do well in school to qualify for scholarships and grants that consider academic performance.
- Save for college.
- Discuss your family's college financing plan.
- Consider summer programs that offer scholarships for the colleges you are considering.

JUNIOR YEAR

- Continue performing well in school to qualify for academic scholarships.
- Save for college.
- Sign up for profiles on scholarship sites (collegeboard.com, collegeNET.com, fastweb.com, raise.me, scholarship.com, etc.).
- Search for and keep a record of local scholarships and deadlines, so you can prepare for them during your senior year. Consider writing some essays over the summer based on prompts from identified scholarships.
- Complete scholarship estimators and/or Net Price Calculators for colleges you are interested in.
- Write a resume to provide your references to assist them in writing recommendation letters.
- Develop a list of teachers and other mentors to ask for letters of recommendation.
- Develop a list of universities you are considering. Decide which ones you will send your test scores.
- Take standardized college entrance exams: the ACT and/or SAT.
- Discuss your family's college financing plan; discuss your college plans with your financial advisor, if you have one.

SENIOR YEAR

- **(Summer, Fall)**
Complete any early estimate forms required or offered by the colleges you are considering and/or complete their Net Price Calculator.
- **(Summer, Fall)**
Visit schools, ask financial aid questions, determine college-specific scholarship deadlines, follow schools on social media.
- **(Beginning Oct. 1)**
Complete the Free Application for Federal Student Aid (FAFSA).
- **(Nov.–March)**
Complete all financial aid paperwork required by schools you are considering.
- **(Dec.–April)**
Receive financial aid packages from colleges, and discuss financing plan.
- **(May 1)**
This is National Candidates Reply Date for four-year colleges and universities—the final day to send your tuition deposit to the school of your choice.
- **(Summer)**
Complete loan applications/master promissory notes.
Determine a financing plan before school begins.
Notify schools you have not selected that you are no longer interested.

The Cost of College: How Families Pay

Questions to Discuss as a Family (PARENTS AND STUDENTS)

- How will we pay for college?
- Have we saved for college? How much?
- Do we have any special financial circumstances (medical bills, private school tuition, parent in college, etc.)?
- Do we plan to complete the Free Application for Federal Student Aid (FAFSA)?
- Do we plan to take out student loans?
- Do we plan to take out parent loans?
- Do we understand the difference between a college “sticker price” and the “net cost”?
- What college opportunities do we think are worth paying to experience (study abroad, career placement, specific majors, co-curricular opportunities, etc.)?
- Is our student planning to work while in school? During breaks? What are the expectations for earned income?

Questions to Ask a University (YOU ARE CONSIDERING)

- How do we apply for scholarships?
- Are there non-academic scholarships or grants, and what is the process to apply?
- What are the deadlines for scholarships and financial assistance? When should I complete the FAFSA? What financial aid is available if I do not fill out the FAFSA?
- Which forms do I complete (government and institution-specific) to receive financial assistance?
- Do you have an early estimate form? What is that process?
- Is your Net Price Calculator a good indication of financial assistance? Why or why not?
- What is the typical yearly increase in tuition? Fees? Room and board?
- What’s the average loan amount for graduates?
- What are the payment options (e.g., per term, monthly, etc.)?
- How many students take longer than four years to graduate?
- What is the average difference between your “sticker price” and the actual “net cost”?
- What is your policy on outside scholarships earned through school and the community?

NOTES:

El Costo de la Universidad: Como Pagan las Familias

SUBSIDIOS

Institucional, federal, o del estado no tienen que ser reembolsados. Típicamente son distribuidas a los estudiantes que demuestran necesitar ayuda financiera.

INGRESOS

Contribuciones de padres y estudiantes de un trabajo u otras fuentes de ingresos.

PRÉSTAMOS

Son fondos provistos por una entidad financiera, con o sin garantía, a distintos plazos de vencimiento (corto, mediano o largo plazo). Su devolución puede ser en un solo pago o en cuotas periódicas, esto implica el pago de intereses.

BECAS

Se les otorga a los estudiantes que demuestran excelencia académica o algún talento, pero hay unas que tienen requisitos para ayuda financiera. Algunas becas también son por un año académico.

AHORROS

Es dinero que has guardado para el propósito de poder ir a la universidad.

EN PROMEDIO, ASI ES COMO LAS FAMILIAS COMBINAN RECURSOS PARA PAGAR LA UNIVERSIDAD

44%
INGRESOS Y
AHORROS DE
LOS PADRES

25%
BECAS Y AYUDA
FINANCIERA

13%
PRESTAMO DE
ESTUDIANTE

8%
PRESTAMO DE
PADRES

8%
INGRESOS Y AHORROS
DEL ESTUDIANTE

1%
RELATIVOS

DURANTE EL

“FRESHMAN” Y “SOPHOMORE” (PRIMER Y SEGUNDO AÑO DE HIGH SCHOOL) PIENSA EN

- Tener buenos grados para poder calificar para las becas y subsidios que consideran actuación académica.
- Ahorrar/guardar dinero
- Discutir el plan financiero de tu familia para la universidad.
- Considera programas en el verano que ofrecen becas relativas a la universidad.

“JUNIOR” (TERCER AÑO DE HIGH SCHOOL)

- Continúa con buenos grados en high school para calificar para becas y subsidios que consideran actuación académica.
- Ahorrar y guardar dinero.
- Regístrate para perfiles en los sitios web de becas [collegeboard.com, collegeNET.com, fastweb.com, scholarship.com, raise.me, etc.].
- Busca y recuerda las becas locales y sus plazos para poder aplicar durante tu “senior year” (ultimo año de high school). Considera empezar a escribir ensayos para las becas en las que estás interesado.
- Completar un estimado de becas y/o calcular el precio neto para las universidades en las cuales estás interesado.
- Elabora una lista de profesores y mentores a los cuales les puedas pedir cartas de recomendación.
- Elabora un curriculum que les sirva como referencia y ayuda a tus profesores/mentores al momento de escribir las cartas de recomendación.
- Discutir el plan financiero de tu familia para la universidad, también platica con tu consejero (de high school) de como estar mas preparado para la universidad.
- Desarrolla una lista de universidades en las cuales estes considerando. Decide a cuáles les mandarás los resultados de tu ACT o SAT (prueba de materias).

“SENIOR” (ULTIMO AÑO DE HIGH SCHOOL)

- **[Verano, Otoño]** Completa los formularios requeridos y ofrecidos por las universidades que estás considerando y calcula el precio neto.
- **[Verano, Otoño]** Planea visitas para la universidad, haz preguntas de ayuda financiera y determina los plazos de becas.
- **[El 1 de Octubre]** Completa la aplicación gratis de FAFSA (“Federal Student Aid”) usando su información sobre los impuestos del año anterior. Para mas información, visita FAFSA.gov
- **[Nov-Marzo]** Completa todos los formularios requeridos para la ayuda financiera de las universidades que estás considerando.
- **[Dec-Abril]** Recibe “financial aid packages” o cartas que explican tu ayuda financiera de cada universidad y discute un plan financiero con tu familia.
- **[Mayo 1]** La fecha en que es el último día para mandar el primer depósito para la universidad en la que estás interesado en asistir.
- **[Verano]** Completa aplicaciones de préstamos.
- **[Verano]** Determina un plan financiero antes de ir a la universidad. Notifique a las universidades que no has seleccionado que ya no estas interesado.

El Costo de la Universidad: Como Pagan las Familias

Preguntas Para Discutir En Familia (PADRES Y ESTUDIANTES)

- ¿Cómo vamos a pagar la universidad?
- ¿Hemos ahorrado dinero para la universidad? ¿Cuánto?
- ¿Tenemos algunos otros pagos? (colegiatura de escuelas privadas, pagos médicos, etc.)?
- ¿Vamos a completar FAFSA (Free Application for Federal Student Aid)?
- ¿Planeamos sacar préstamos para estudiantes?
- ¿Vamos a tratar de obtener préstamos de estudiante por parte de los Padres?
- ¿Entendemos el verdadero costo de la universidad de 4 años?
- ¿Entendemos la diferencia entre las universidades, en cual podemos obtener mejor valor?
- ¿El estudiante va a tener que trabajar? ¿Durante su descanso? ¿Cuáles son las expectativas de los ingresos obtenidos?










Preguntas Para La Universidad (QUE ESTÁS CONSIDERANDO)

- ¿Cómo aplicar para becas?
- ¿Hay becas que no son becas académicas o subsidios, y como es el proceso por aplicar?
- ¿Cuáles son los plazos para becas y ayuda financiera? ¿Cuándo debería completar FAFSA? ¿Cual ayuda financiera está disponible si no completo FAFSA?
- ¿Cuales formularios completar para poder ser elegible para ayuda Federal, Estatal o especifica a la universidad?
- ¿Tiene formularios que debería completar temprano? ¿Cómo es el proceso?
- ¿Su calculadoora de precio neto es una buena indicación de asistencia financiera? ¿Por qué y porque no?
- ¿Cuál es el típico aumento anual de la colegiatura? ¿Matrículas, cuarto y comida?
- ¿Cuál es el promedio del préstamo para graduados?
- ¿Cuáles son las opciones de pago por cada término? ¿Mensualidades?
- ¿A cuantos estudiantes les toma más de cuatro años graduarse?
- ¿Cual es la diferencia promedio entre su "precio de etiqueta" y el "costo neto" real?
- ¿Cual es su politica sobre becas externas obtenidas a traves de la escuela y la comunidad?

NOTAS:

College Search Checklist

Keeping You on Track for College Success

- **YOUR SOPHOMORE & JUNIOR YEARS CONTINUE TO TAKE CHALLENGING COURSES IN HIGH SCHOOL.**
This shows admissions counselors what you're capable of achieving in college. So keep pushing yourself, and do your best!
- **TAKE THE ACT OR SAT EARLY.**
The earlier you take these tests, the sooner you'll know your baseline scores. Plus if you decide to retake them, you will have time to prepare. You also will be more familiar with the tests, which can make a difference! **Did you know Loyola is a Test-Blind school and will not use test scores in the admission or scholarship selection process?**
- **EXPLORE A NUMBER OF COLLEGES.**
School websites, publications and college fairs are great ways to learn more. You also can compare schools by using independent sites such as Kiplinger's or U.S. News & World Report's Best Colleges or Best Value Schools. **Find information about Loyola at loyno.edu.**
- **GET AN IDEA OF COSTS.**
Many colleges have tools to help you estimate costs. **For example, Loyola's Federal Net Price Calculator provides an early estimate of what you can expect to pay.**
- **DEVELOP YOUR SHORTLIST AND VISIT!**
Once you've narrowed your list, plan some campus visits. This is probably the most important part of the college search, because it is the only way you will know if a college feels right for you.
- **APPLY EARLY TO YOUR TOP-CHOICE COLLEGES.**
Most colleges will encourage you to apply online as early as possible, and most applications are available beginning August 1.
- **MAKE SURE ALL APPLICATION MATERIALS ARE RECEIVED.**
Your application is only part of the documentation colleges will need. Before reviewing your application, they often will need your official transcript(s), recommendations and other items. **When applying to Loyola, you can check the status of your application at any time to see which required materials have been received and which still need follow-up.**
- **COMPLETE THE FAFSA AND APPLY FOR SCHOLARSHIPS.**
The Free Application for Federal Student Aid (FAFSA) helps determine your eligibility for federal grants, loans and work-study programs. Schools also may offer scholarships based on academic achievements, talent, program of interest and financial need. **Scholarships, grants and other funding help make Loyola affordable. Available October 1.**
- **SUBMIT A DEPOSIT TO CONFIRM YOUR ENROLLMENT.**
Once you've been accepted, it is time to finalize your enrollment. Students often consider several factors, such as program of interest and student success, when deciding where to enroll. Incoming classes can fill up fast, so it's wise to secure your place as soon as possible; however, most colleges hold a spot for you until National Candidate's Reply Day on May 1. **Students choose Loyola for our academic programs, impressive faculty, small classes, diversity and fantastic location in New Orleans—to name a few.**

90+
ACADEMIC
PROGRAMS

200+
CAMPUS ACTIVITIES AND
CAREER BUILDING EXPERIENCES

12:1
STUDENT-TO-FACULTY
RATIO

Lista de Verificación de Búsqueda de Universidades Manteniendote encaminado hacia el éxito universitario

- TU SOPHOMORE (SEGUNDO AÑO DE ESCUELA SECUNDARIA) Y JUNIOR YEAR (TERCER AÑO DE ESCUELA SECUNDARIA) CONTINÚA TOMANDO CURSOS DIFÍCILES EN LA ESCUELA SECUNDARIA.**
Esto demuestra a los consejeros de admisión lo que eres capaz de lograr en la universidad. ¡Sigue esforzándote y dando lo mejor de ti!
- TOMA SAT O ACT LO MÁS PRONTO POSIBLE.**
Cuanto antes tomes estas pruebas, más pronto sabrás tus puntuaciones de referencia. Además, si decide volver a tomarlo tendrá más tiempo para prepararse. También estará más familiarizado con las pruebas, lo cual puede marcar una diferencia. **¿Sabías que Loyola es una Universidad de prueba a ciegas y no utilizará los resultados de las pruebas en el proceso de admisión o selección de becas?**
- EXPLORA UN NÚMERO DE UNIVERSIDADES.**
Los sitios web de las escuelas, las publicaciones y las ferias universitarias son excelentes formas de obtener más información. También puede comparar universidades utilizando sitios independientes como Kiplinger's , Best Colleges, Best Value Schools o U.S News and World Report. **Encuentra información sobre Loyola en loyno.edu.**
- OBTENGA UNA IDEA DE LOS COSTOS.**
Muchas universidades tienen herramientas para ayudar a calcular los costos. **Por ejemplo, la Calculadora de precio neto federal de Loyola proporciona una estimación anticipada de lo que puede esperar pagar.**
- ¡DESARROLLA UNA LISTA CORTA Y VISITA!**
Una vez que hayas reducido tu lista, planifica algunas visitas al campus. Esta es probablemente la parte más importante de la búsqueda de universidades, porque es la única forma en que sabrás si una universidad se siente adecuada para ti.
- APLICA TEMPRANO A TUS TOP UNIVERSIDADES.**
La mayoría de las universidades te alentarán a que apliques en línea lo antes posible, y la mayoría de las solicitudes estarán disponibles a partir del 1 de agosto..
- ASEGÚRATE DE RECIBIR TODOS LOS MATERIALES DE APLICACIÓN.**
Tú solicitud es solo una parte de la documentación que necesitarán las universidades. Antes de revisar tu solicitud, también necesitarán tu (s) calificación (es) oficial (es), puntajes de exámenes y otros elementos. **Al postularse para Loyola, puedes verificar el estado de tu solicitud en cualquier momento para ver qué materiales requeridos se han recibido y cuáles aún están pendientes.**
- LLENA TU FAFSA Y SOLICITA BECAS.**
La Solicitud Gratuita de Ayuda Federal para Estudiantes (FAFSA) ayuda a determinar su elegibilidad para becas, préstamos y programas de trabajo y estudio federales. Las escuelas también pueden ofrecer becas basadas en logros académicos, talento, programa de interés y necesidad financiera. **Las becas, subsidios y otros fondos ayudan a que Loyola sea accesible. Disponible el 1ero de octubre.**
- ENVÍA UN DEPÓSITO PARA CONFIRMAR TU INSCRIPCIÓN.**
Los estudiantes a menudo consideran varios factores, como el programa de interés y el éxito del estudiante, al decidir dónde inscribirse. Las clases entrantes pueden llenarse rápidamente, por lo que te aconsejamos asegurar tu lugar lo antes posible; sin embargo, la mayoría de las universidades tienen un lugar para ti hasta el Día de Respuesta del Candidato Nacional el 1ero de Mayo. **Los estudiantes eligen Loyola por nuestros programas académicos, profesores impresionantes, clases pequeñas, diversidad y una ubicación fantástica en Nueva Orleans, entre otros.**

90+PROGRAMAS
ACADÉMICOS**200+**ACTIVIDADES EN EL CAMPUS Y EXPERIENCIAS
PRÁCTICAS PARA DESARROLLO PROFESIONAL**12:1**PROPORCIÓN ESTUDIANTE
POR DOCENTE

25 Questions to Ask a University

<p>1. How many students attend?</p>	<p>2. Do you have the major or academic program I want?</p>	<p>3. Do professors teach undergraduate courses, or do you use teaching assistants?</p>	<p>4. What is the average class size and student-faculty ratio?</p>	<p>5. Can I graduate in four years?</p>
<p>6. Will I have an advisor to help me with my class schedule?</p>	<p>7. Are faculty members easy to reach outside of class?</p>	<p>8. How diverse is the student body and how does the college show a commitment to diversity?</p>	<p>9. What international programs are available, and how many students participate?</p>	<p>10. What percentage of students take an internship?</p>
<p>11. What computer and educational technology is available for student use?</p>	<p>12. What percentage of students do research with faculty?</p>	<p>13. Do you have advising and other resources for career and graduate school preparation?</p>	<p>14. Do you have the co-curricular activities that interest me? What are your athletics and fine arts programs?</p>	<p>15. What do students do for fun on campus or in the community?</p>
<p>16. What advantages does the location offer?</p>	<p>17. How does the food system work?</p>	<p>18. What is campus security like?</p>	<p>19. What are your admissions requirements and important deadlines?</p>	<p>20. What types of housing are available?</p>
<p>21. What are some special facilities or features of the campus?</p>	<p>22. How much is tuition and what is the total cost?</p>	<p>23. What scholarships and other kinds of financial assistance are available?</p>	<p>24. Do you accept Advanced Placement and/or International Baccalaureate tests?</p>	<p>25. What percentage of recent graduates are employed or enrolled in graduate school?</p>

NOTES:

25 Preguntas para hacer a la universidad

<p>1. ¿Cuántos estudiantes tiene la universidad?</p>	<p>2. ¿Tiene la especialidad o programa académico que quiero?</p>	<p>3. ¿Los profesores enseñan clases de licenciaturas o usan los asistentes?</p>	<p>4. ¿Cuál es el promedio de estudiantes en una clase y el número de estudiantes en total?</p>	<p>5. ¿Se puede graduar en cuatro años?</p>
<p>6. ¿Voy a tener un consejero para que me ayude a programar mis clases?</p>	<p>7. ¿Es fácil contactarse con los profesores después o antes de clase?</p>	<p>8. ¿Qué tan diverso es el cuerpo estudiantil y cómo muestra la universidad un compromiso con la diversidad?</p>	<p>9. ¿Cuáles programas internacionales hay, y cuántos estudiantes participan?</p>	<p>10. ¿Cuál es el porcentaje de estudiantes que hacen Practicas Profesionales?</p>
<p>11. ¿Hay computadoras y tecnología educacional disponible para los estudiantes?</p>	<p>12. ¿Qué porcentaje de estudiantes hacen investigaciones académicas para la facultad?</p>	<p>13. ¿Tiene el asesoramiento y otros recursos para la preparación de la carrera y la escuela de posgrado?</p>	<p>14. ¿Tiene actividades y organizaciones que me puedan interesar? ¿Cuáles son los programas atléticos y académicos?</p>	<p>15. ¿Qué hay para divertirse en la universidad o en la comunidad?</p>
<p>16. Que ventajas tiene la ubicación de la universidad?</p>	<p>17. ¿Cómo funciona el sistema de alimentación en la universidad?</p>	<p>18. ¿Cómo funciona el sistema de seguridad en la universidad?</p>	<p>19. ¿Cuáles son los requisitos de admisión y los plazos importantes?</p>	<p>20. ¿Qué tipo de alojamiento hay disponible?</p>
<p>21. ¿Cuáles son las figuras del colegio?</p>	<p>22. Cuál es el costo total de la colegiatura?</p>	<p>23. ¿Cuáles becas y otras ayudas financieras están disponibles?</p>	<p>24. ¿Aceptan exámenes de "Advanced Placement" y/o otros exámenes internacionales?</p>	<p>25. ¿Qué porcentaje de graduados recientes están empleados o inscritos en escuelas de posgrado?</p>

NOTAS:

College Search: The Parent Role

Your high school student is starting to make important decisions about long-term interests and career goals. This checklist can help you to assist your student throughout the process of a very big decision: the search for the right college.

FRESHMAN YEAR

- Discuss the value of lifelong learning and a college education.
- Create time and space for your student to establish good study habits.
- Promote extended, well-paced study rather than short-term cramming.
- Discuss the impact of high school grades and course selection on college admission.
- Check curriculum requirements for college entrance.
- Encourage involvement in extra-curricular activities, volunteering and internships or other work experiences.
- Talk with friends and family enrolled in college about their own experiences.
- Plan for college expenses and explore your savings options.

SOPHOMORE YEAR

- Meet and network with your student's teachers and counselors.
- Talk about interests and career possibilities.
- Research colleges, and keep checking websites for more information.
- Discuss the factors most important to your student when choosing a college, such as size, location, majors and related programs, special academic opportunities or athletics.
- Continue your support of extra-curricular involvement and leadership roles. Find out whether your student should take the preACT or PSAT.
- Create a system for organizing correspondence with colleges. Discuss what email address to provide to colleges. Consider setting up a college info or joint email account.

JUNIOR YEAR

- With your student, develop and follow a plan for the college search.*
- Attend information sessions and college nights sponsored by the high school.
- Consult with your student's high school counselor for college search ideas and advice.
- Review all options, and find out about colleges' scholarships and other available financial aid, especially when the "sticker price" seems high.
- Provide support as your student prepares for and takes the ACT/SAT exams.
- Find out if your student should take the Advanced Placement or SAT subject tests.
- Begin visits to a variety of schools.
- Check to make sure your student is registering for senior-year courses that lead to a successful transition to college.
- Network with other parents for information and support, and consider taking turns bringing students and friends to a variety of colleges for visits.

SUMMER BEFORE SENIOR YEAR

- Review college mail and other correspondence with your student.
- Review ACT/SAT results and discuss whether your student should re-test.
- Encourage your student to look at online applications and begin thinking about essay responses. Many applications become available August 1. Begin filling out and submitting.
- Visit a variety of schools, from large public universities to independent liberal arts colleges, and select different types of visits—from virtual visits to open houses to summer programs.
- Develop a list of questions for colleges and take it with you on your visits.**

SENIOR YEAR

- Send in applications and stay on top of deadlines.
- Complete the Free Application for Federal Student Aid (FAFSA); collect your tax information and file the FAFSA on time (keep copies). Also meet college deadlines for merit-based scholarships and need-based aid. Available October 1.
- Celebrate when admission letters arrive.
- Keep visiting colleges, and encourage your student to spend the night and attend classes at the schools that spark interest.
- Schedule interviews (as required).
- Remain open-minded as the short list develops.
- Remain helpful and supportive while the final college choice is made.
- Notify the chosen school and send in the tuition deposit. It's also courteous to notify all other schools of your final decision.
- Check to see if your student's new school has a Facebook group for parents, or other ways to connect. It's also courteous to notify all other schools of your final decision.
- Help your student stay on top of registration and orientation next steps.

* Use the "College Path Checklist" public service brochure from Loyola University.

** Use the "25 Questions to Ask a College" public service brochure from Loyola University.

Búsqueda de Universidades: Papel de los Padres

Su estudiante está empezando a tomar decisiones importantes acerca de sus intereses a largo plazo y sus planes de carrera. Esta lista puede ayudar a su hijo/hija durante el proceso de una decisión muy grande: la búsqueda de la universidad adecuada.

PRIMER AÑO DE ESCUELA SECUNDARIA

- Discute el valor del aprendizaje permanente y una buena educación universitaria.
- Crea tiempo y espacio para establecer buenos hábitos de estudio.
- Promueva estudios extendidos más que estudios corto plazo.
- Analice el impacto de las calificaciones de la escuela secundaria y la selección de cursos de admisión a la universidad.
- Compruebe los requisitos del plan de estudios de la universidad a la que quiere asistir.
- Fomente la participación en actividades extracurriculares, voluntariado, prácticas u otras experiencias de trabajo.
- Hable con amigos y familiares matriculados en la universidad de sus propias experiencias. Planifique los gastos del colegio y explore sus opciones de ahorro.

SEGUNDO AÑO DE ESCUELA SECUNDARIA

- Conozca y relaciónate con los profesores y consejeros del estudiante.
- Hable sobre los intereses y posibilidades de las carreras universitarias.
- Investigue las universidades en las cuales el estudiante está interesado, consulte los sitios web para obtener más información.
- Analice qué factores son más importantes para su estudiante al elegir una universidad, tales como el tamaño, la ubicación, las especialidades y programas relacionados, oportunidades académicas especiales o atletismo.
- Continúe con su apoyo de los roles de participación y liderazgo extracurriculares. Averigüe si su estudiante debe tomar preACT o el examen PSAT.
- Cree un sistema para organizar la correspondencia de las universidades. Defina un correo electrónico para proporcionar a las universidades. Considere crear una cuenta específica para información de universidades y un correo electrónico adjunto.

TERCER AÑO DE ESCUELA SECUNDARIA

- Con su estudiante desarrolle y siga un plan para el proceso de búsqueda de colegios.*
- Asista a las sesiones de información y noches universitarias patrocinadas por high school.
- Consulte con el consejero del estudiante las ideas de búsqueda de universidades.
- Revise todas las opciones y averigüe acerca de las becas universitarias y otras ayudas financieras disponibles, especialmente cuando el "precio de etiqueta" parece alto.
- Brinde apoyo mientras su estudiante se prepara y rinde los exámenes ACT / SAT.
- Averigüe si su estudiante debe tomar las pruebas de asignatura de Colocación Avanzada o SAT.
- Inicie visitas a una variedad de escuelas.

- Verifique que su estudiante se esté inscribiendo en los cursos del último año que conducen a una transición exitosa a la universidad.
- Establezca contactos con otros padres para obtener información y apoyo, y considere turnarse para llevar a los estudiantes y amigos a una variedad de universidades para visitar.

EL VERANO ANTES DE ULTIMO AÑO DE ESCUELA SECUNDARIA

- Revise el correo de universidades con su estudiante.
- Revise los resultados de ACT / SAT y discuta si el estudiante debe retomar los exámenes.
- Anime a su hijo a ver aplicaciones en línea y empiece a pensar en las respuestas de ensayos. Muchas aplicaciones están disponibles Agosto 1ero. Empiece a completar y someterlas.
- Visite una variedad de universidades, públicas o privadas. Seleccione diferentes tipos de visitas, virtuales, en persona o en programas de verano.
- Elabore una lista de preguntas para cuando visiten las universidades.*

SENIOR YEAR

- Envíe aplicaciones antes de que termine la fecha de vencimiento.
- Complete la Solicitud gratuita de ayuda federal para estudiantes (FAFSA); recopile su información fiscal y presente su FAFSA a tiempo (guarde copias). También cumpla con los plazos universitarios para becas basadas en méritos y ayuda basada en necesidad. Disponible el 1ero de octubre.
- Celebra cuando recibas las cartas de admisión..
- Siga visitando universidades, para que vea las clases que le interesan y apóyelo si desea pasar una noche en el colegio..
- Programe entrevistas (según sea necesario).
- Mantenga la mente abierta con el desarrollo de la lista de universidades.
- Siga siendo provechoso y compasivo mientras una decisión final sea tomada.
- Notifique a la universidad elegida si desea matricular a su hijo. También, es cortés el notificar sobre la decisión final a todas las universidades que han aceptado a su estudiante.
- Verifique si la nueva universidad de su hijo tiene un grupo de Facebook para padres u otras formas de conectarse. También es cortés notificar a todas las demás universidades de su decisión final.
- Ayude a su estudiante a estar al tanto de los próximos pasos de inscripción y orientación.

* Utilice el folleto de servicio público "Lista de verificación de trayectoria universitaria" de la Universidad de Loyola.

** Utilice el folleto de servicio público "25 preguntas para hacerle a una universidad" de la Universidad de Loyola.

Testing and the College Search

Tests

PSAT 10 AND THE PSAT/MNSQT

Tests measuring what students learned in high school and what they need to succeed in college. They focus on skills and knowledge. They prepare students to take the SAT, access scholarships and connect to AP (Advanced Placement).

- The tests include: math (one portion with and one without a calculator), writing and language, and reading.
- The PSAT 10 is taken by 10th graders and PSAT/MNSQT is taken by 10th and 11th graders. Both are taken at school.
- Scores are used by scholarship programs to look for eligible students. The PSAT/MNSQT scores are considered for the National Merit Scholarship Program.

ACT

An entrance exam used to make admissions decisions. It is a multiple choice, pencil-and-paper test measuring a high school student's readiness for college.

- The test includes: English, reading, math, and science.
- The test is 2 hours and 55 minutes (+40 minutes with the essay).
- The highest score is a 36, the average score is a 21.

ACT Essay test

This section is optional and scored separately from the rest of the test. Some colleges may require this section.

SAT

An entrance exam used to make admissions decisions. It is a multiple choice, pencil-and-paper test created and administered by the College Board. The test measures a high school student's readiness for college.

- The test includes: math and evidence-based reading and writing.
- The test lasts 3 hours (+50 minutes with the essay).
- The highest score is a 1600, the average score is a 1060.

SAT Essay test

This section is optional and scored separately from the rest of the test. Some colleges may require this section.

SAT Subject tests

College admission exams designed to measure college readiness in specific areas. Some schools may ask for specific subject tests for select majors or as placement tests.

Subscore

The individual score of each tested subject section of the ACT or SAT. For example: the math subscore vs the total score of the test.

Superscore

Some schools consider the highest section subscores across multiple testing dates and add the highest scores to generate a new overall score.

Testing Policies

Check with each school to find out their testing policy. Some schools may be Test-Blind, Test-Flexible or Test-Optional for admission but may require standardized test scores for awarding scholarships.

REQUIRED TESTS

Most institutions requiring a standardized test accept either the SAT or ACT for admission and scholarship evaluation.

TEST-BLIND

Even if students submit test scores, universities will not use them in the admissions process.

TEST-FLEXIBLE

Students can submit various standardized test scores to support their application. These could include AP, ACT, IB, SAT, SAT II or others.

TEST-OPTIONAL

It is not mandatory for students to submit their SAT/ACT scores as part of their application for admission but if submitted by the student, they can (and likely will be) used to determine university admission.

OVERALL, THE HIGHER YOU SCORE ON THE SAT AND/OR ACT, THE MORE OPTIONS FOR ATTENDING AND PAYING FOR COLLEGE WILL BE AVAILABLE TO YOU.

Links

ACT

Register for the ACT and learn more at www.act.org

SAT

Register and learn more at www.collegeboard.org

Testing and the College Search

Tests

AP (ADVANCED PLACEMENT) TEST

College-level exams on specific subjects are administered in May upon the completion of an AP course taken at a student's high school. Often a high enough score will earn college credit. A maximum score is a 5.

Learn more at collegeboard.org

CLEP (THE COLLEGE-LEVEL EXAMINATION PROGRAM)

These exams cover introductory level college course material. Often, a high enough score will earn college credit. Exams are multiple-choice and taken on a computer. Tests are offered year-round. Learn more at collegeboard.org

IB (INTERNATIONAL BACCALAUREATE)

In this worldwide program students take college-level courses in high school. IB exams are often recognized for college credit.

COLLEGE PLACEMENT TEST

Most universities require students take at least one placement test before enrolling. They use placement tests to check the academic skill level of entering students to place them in the appropriate class. Students may skip introductory level courses based on their placement test score.

Cost

COSTS ASSOCIATED WITH TESTING

Each test has its own cost. For the ACT and SAT the fee includes sending scores to a certain number of institutions.

TEST FEE WAIVER

Eligible students qualify for a waiver covering the costs of certain tests. Typically the fee waiver applies to general registration fees and can cover the writing portion. Students found eligible for a test fee waiver are usually able to register and take the SAT or ACT up to two times using the fee waivers.

Timing

WHEN TO TAKE TESTS

Most high school students take the SAT or ACT or both during the spring of their junior year or fall of their senior year. You can retake the tests as many times as you like and testing dates are offered throughout the year.

NOTES:

Questions to ask a college about admissions tests

1. Which tests do you require for admission? For scholarship consideration?
2. What are your average and minimum test scores for admission? For scholarships?
3. When is the latest date a test score may be submitted?
4. Do you superscore?
5. How many times should I take the test?
6. Do you prefer one test over another?
7. Which test do most students typically submit?
8. Do you require an official test score submitted to the university from the testing agency?
9. Will you accept a test score listed on my high school transcript?

Loyola Test Policy

Loyola University New Orleans is Test-Blind for admission and scholarship evaluation. Loyola accepts scores from Advanced Placement, International Baccalaureate, and CLEP to award students college credit. Go to Loyno.edu/admissions to learn more.

Pruebas y Búsqueda de Universidades

Pruebas

PSAT 10 Y PSAT/MNSQT

Miden lo que los estudiantes aprendieron en la escuela secundaria y lo que necesitan para tener éxito en la universidad. Se enfocan en habilidades y conocimientos. Preparan a los estudiantes para tomar el SAT, acceso a becas y conectarse a AP (Colocación Avanzada).

- Las Pruebas Incluyen: matemáticas (una porción con y otra sin calculadora), escritura, lenguaje y lectura.
- Los estudiantes de 10º grado toman el PSAT 10 y los estudiantes de 10º y 11º grado toman PSAT / MNSQT. Ambos se toman en la escuela.
- Los programas de becas utilizan las puntuaciones para buscar estudiantes elegibles. Los puntajes del PSAT / MNSQT se consideran para el Programa Nacional de Becas por Mérito.

ACT

Es un examen de ingreso que se usa para tomar decisiones de admisión.

- La prueba incluye: inglés, lectura, matemáticas y ciencias.
- La prueba es de 2 horas y 55 minutos (+40 minutos con el ensayo).
- El puntaje más alto es 36, el puntaje promedio es 21.

ACT Essay test

Esta sección es opcional y se califica por separado del resto de la prueba. Algunas universidades pueden requerir esta sección.

SAT

Es un examen de ingreso que se usa para tomar decisiones de admisión. Es una prueba de opción múltiple, lápiz y papel, creada y administrada por College Board. La prueba mide la preparación de un estudiante de secundaria para la universidad.

- La prueba incluye: matemáticas lectura y escritura basadas en evidencia.
- La prueba tiene una duración de 3 horas (+50 minutos con el ensayo).
- La puntuación más alta es 1600, la puntuación media es 1060.

Prueba de ensayo SAT

Esta sección es opcional y se califica por separado del resto de la prueba. Algunas universidades pueden requerir esta sección..

Pruebas de materias SAT

Son exámenes de admisión a la universidad diseñados para medir su preparación para la universidad en áreas específicas. Algunas instituciones pueden solicitar pruebas de materias específicas para especializaciones específicas o como pruebas de nivel.

Subpuntaje

El puntaje individual de cada sección de materia examinada del ACT o SAT. Por ejemplo: la puntuación secundaria de matemáticas frente a la puntuación total de la prueba.

Superscore

Algunas instituciones consideran sus puntuaciones de sección más altas en varias fechas de exámenes y agregan las puntuaciones más altas para generar una nueva puntuación general.

Políticas de Pruebas

Consulte con cada universidad para conocer su política de exámenes. Algunas instituciones pueden ser Test-Blind, Test-Flexible o Test-Opcional para la admisión pero pueden requerir puntaje de exámenes estandarizados para otorgar la beca.

REQUIRED TESTS

La mayoría de las instituciones que requieren una prueba estandarizada aceptan el SAT o ACT para la evaluación de admisión y beca.

TEST-BLIND

Incluso si los estudiantes envían puntajes de exámenes, las universidades no los usarán en el proceso de admisión.

TEST-FLEXIBLE

Los estudiantes pueden enviar varios puntajes de pruebas estandarizadas para respaldar su solicitud. Estos pueden incluir AP, ACT, IB, SAT, SAT II u otros.

TEST-OPTIONAL

No es obligatorio que los estudiantes presenten sus puntajes SAT / ACT como parte de su solicitud de admisión, pero si los presenta el estudiante, pueden (y probablemente se usarán) para determinar la admisión a la universidad.

EN GENERAL, CUANTO MÁS ALTO SEA SU PUNTAJE EN EL SAT Y / O ACT, MÁS OPCIONES TENDRÁ DISPONIBLES PARA ASISTIR Y PAGAR LA UNIVERSIDAD.

Links

ACT

Regístrate para el ACT and obten más información en www.act.org

SAT

Regístrese y obtenga más información en www.collegeboard.org

Pruebas y Búsqueda de Universidades

Pruebas

PRUEBA AP (COLOCACIÓN AVANZADA)

Un exámen de nivel universitario sobre materias específicas que se administra en Mayo al completar un curso AP tomado en la escuela secundaria del estudiante. A menudo, un puntaje suficientemente alto otorgará crédito universitario. Una puntuación máxima es 5. Obtenga más información en collegeboard.org.

CLEP (EL PROGRAMA DE EXÁMENES DE NIVEL UNIVERSITARIO)

Ofrece exámenes que cubren el material del curso universitario de nivel introductorio. A menudo, un puntaje lo suficientemente alto otorgará crédito universitario. Los exámenes son de opción múltiple y se toman en una computadora. Las pruebas se ofrecen durante todo el año. Obtenga más información en collegeboard.org.

IB (BACHILLERATO INTERNACIONAL)

Es un programa mundial donde los estudiantes toman cursos de nivel universitario en la escuela secundaria. Los exámenes IB a menudo se reconocen por créditos universitarios.

PRUEBA DE UBICACIÓN UNIVERSITARIA

La mayoría de las universidades requieren que los estudiantes realicen al menos una prueba de ubicación antes de inscribirse. Usan pruebas de ubicación para verificar el nivel de habilidad académica de los estudiantes que ingresan y colocarlos en la clase apropiada. Los estudiantes pueden omitir cursos de nivel introductorio según su puntaje en la prueba de ubicación.

Costos

COSTOS ASOCIADOS CON LAS PRUEBAS

Cada prueba tiene su propio costo. Para el ACT y el SAT, la tarifa incluye el envío de puntajes a un cierto número de instituciones.

EXCEPCIÓN DE TARIFA DE EXAMEN

Los estudiantes elegibles califican para una excepción que cubre los costos de ciertas pruebas. Por lo general, la excepción de tarifas se aplica a las tarifas de registro generales y puede cubrir la parte de escritura. Los estudiantes que son elegibles para una excepción de tarifas de examen generalmente pueden registrarse y tomar el examen SAT o ACT hasta dos veces utilizando las excepciones de tarifas.

Sincronización

CUANDO TOMAR LAS PRUEBAS

La mayoría de los estudiantes de secundaria toman el SAT o ACT o ambos durante la primavera de su tercer año o el otoño de su último año. Puede volver a tomar las pruebas tantas veces como desee y se ofrecen fechas de prueba durante todo el año.

Preguntas para hacerle a una universidad sobre las pruebas de admisión

1. ¿Qué pruebas requieren para las admisiones? ¿Para consideración de beca?
2. ¿Cuáles son sus puntajes promedio y mínimos en las pruebas para la admisión? ¿Para becas?
3. ¿Cuándo es la última fecha en que se evaluará o volverá a evaluar la puntuación de un examen?
4. ¿Hacen uso de Super Puntaje?
5. ¿Cuántas veces debo hacer la prueba?
6. ¿Prefieres una prueba a otra?
7. ¿Qué prueba suelen presentar la mayoría de los estudiantes?
8. ¿Requiere que se envíe una calificación de prueba a la universidad de la agencia de pruebas?
9. ¿Aceptará una calificación de examen que figura en mi expediente académico de la escuela secundaria?

Política de pruebas de Loyola

Loyola University New Orleans es Test-Blind para la evaluación de admisión y becas. Loyola acepta puntajes de Colocación Avanzada (AP), Bachillerato Internacional (IB) y CLEP para otorgar créditos universitarios a los estudiantes. Vaya a [Loyno.edu/admissions](http://loyno.edu/admissions) para obtener más información.